

2019年3月期 第3四半期 決算概要

掲載する情報につきまして、細心の注意を払っております。将来の予測等に関する情報は、現時点で入手可能な情報にもとづき、当社が判断した予測であり、潜在的なリスクや不確実性が含まれています。そのため、様々な要因の変化により実際の業績は、記述している将来見通しとは大きく異なる結果となる可能性があります。

本資料に掲載する情報は、**無断での引用や転載、複製は禁じられております。**

損益計算書

(2019年3月期 第3四半期実績)

過去最高
 ✓売上高 9期連続
 過去最高更新

単位:百万円	第3四半期累計 実績							第3四半期 実績					通期 計画				
	2018年3月期		2019年3月期					2018年3月期		2019年3月期			2019年3月期				
	実績	構成比	実績	構成比	増減	前年比	数量	実績	構成比	実績	構成比	増減	前年比	数量	計画	構成比	進捗率
トレー	23,040	17.1	25,441	18.1	+2,401	110.4%	104.6%	8,191	17.0	9,379	18.3	+1,187	114.5%	106.9%	31,570	17.6	80.6%
弁当・惣菜	74,510	55.3	78,882	56.0	+4,371	105.9%	102.9%	26,828	55.8	28,617	55.8	+1,788	106.7%	102.7%	100,670	56.2	78.4%
小計	97,551	72.5	104,324	74.1	+6,772	106.9%	103.4%	35,020	72.9	37,996	74.1	+2,976	108.5%	104.1%	132,240	73.9	78.9%
その他製品	2,534	1.9	2,596	1.8	+62	102.5%		862	1.8	932	1.8	+69	108.0%		3,410	1.9	76.1%
製品売上高	100,085	74.3	106,920	75.9	+6,835	106.8%		35,883	74.6	38,928	75.9	+3,045	108.5%		135,650	75.8	78.8%
包装資材	29,113	21.6	29,092	20.7	△21	99.9%		10,538	21.9	10,393	20.3	△144	98.6%		39,120	21.9	74.4%
その他商品	5,426	4.0	4,860	3.4	△566	89.6%		1,648	3.4	1,973	3.8	+325	119.7%		4,230	2.4	114.9%
商品売上高	34,539	25.7	33,952	24.1	△587	98.3%		12,186	25.4	12,366	24.1	+180	101.5%		43,350	24.2	78.3%
売上高	134,625	100.0	140,872	100.0	+6,247	104.6%		48,069	100.0	51,295	100.0	+3,225	106.7%		179,000	100.0	78.7%
営業利益	11,161	8.3	11,635	8.3	+473	104.2%		4,874	10.1	5,475	10.7	+600	112.3%		14,300	8.0	81.4%
経常利益	11,648	8.7	12,085	8.6	+436	103.7%		5,019	10.4	5,601	10.9	+582	111.6%		14,800	8.3	81.7%
親会社株主に帰属する四半期純利益	7,875	5.9	8,715	6.2	+839	110.7%		3,454	7.2	4,369	8.5	+915	126.5%		9,900	5.5	88.0%
償却前経常利益	20,254		21,911		+1,657	108.2%		7,948		8,922		+974	112.3%		28,200		77.7%

■ 販売

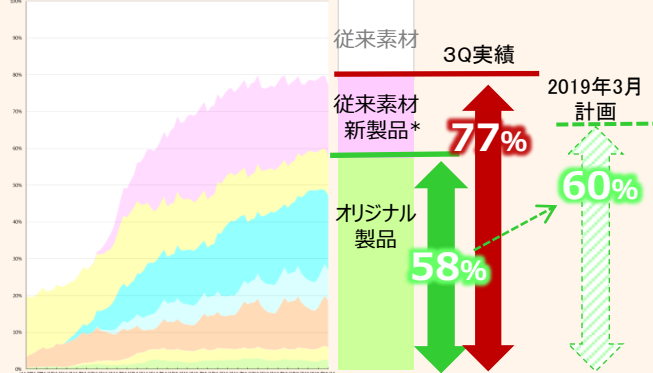
製品>

- ・電子レンジ対応製品・エコ製品の販売が好調
- ・人手不足対応など、高付加価値製品の拡充

商品>

- ・MD商品の拡大強化
- ・不採算取引の見直し

◇製品売上構成比 推移



◇実績前年比

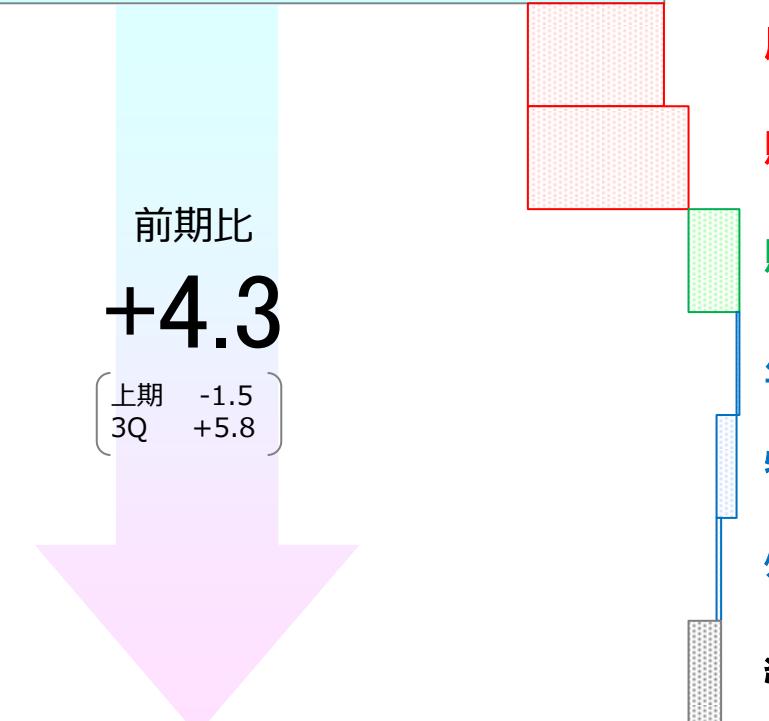
	1Q 実績	2Q 実績	3Q 実績	通期 期初計画
製品売上高	105.4%	106.4%	108.5%	104.7%
製品枚数	103.9%	102.2%	104.1%	104.0%
経常利益	86.7%	106.8%	111.6%	109.2%

経常利益 利益増減 (2019年3月期 第3四半期 進捗状況)

単位：億円

2018年3月期	
通期 135.5	
上期 66.3	下期 69.2

3Q累計 116.5



2019年3月期	
3Q累計 120.8	
上期 64.8	下期見通し 83.2

通期見通し 148.0	
-------------	--

実績	
原料価格	-23.8 (上期 -14.8、3Q -9.0)
販売価格	+28.1 (上期 +13.6、3Q +14.5)
販売活動	+8.9 (上期 +4.5、3Q +4.4)
生産	-0.5 (上期 -0.5、3Q ±0.0)
物流	-3.5 (上期 -1.5、3Q -2.0)
グループ会社	+0.8 (上期 +0.5、3Q +0.3)
経費増減	-5.7 (上期 -3.3、3Q -2.4)
合計	+4.3 (上期 -1.5、3Q +5.8)

改善効果	+16.5
人件費・労務費	-2.9
減価償却費	-11.7
電力料	-5.1

人件費	-1.1
減価償却費	-0.5
その他	-4.1

3Q差異 (11/7時点見通し対比)	
原料価格	±0.0
販売価格	±0.0
販売活動	+0.5
生産	+1.0
物流	-1.5
グループ会社	±0.0
経費増減	±0.0
合計	±0.0

経常利益 見通し (2019年3月期計画)

上期

下期

単位：億円

2018年3月期
通期 135.5

上期 66.3 下期 69.2

2/5時点見通し

原料価格 **-30.3** **+11.3**

(上期 -14.8、下期 -15.5)

(1Q -6.8、2Q -8.0、3Q -9.0、4Q -6.5)

販売価格 **+41.6**

(上期 +13.6、下期 +28.0)

(1Q +1.3、2Q +12.3、3Q +14.5、4Q +13.5)

販売活動 **+12.7**

(上期 +4.5、下期 +8.2)

(1Q +3.8、2Q +0.7、3Q +4.4、4Q +3.8)

生産 **-0.5** **-4.0**

(上期 -0.5、下期 ±0.0)

(1Q -0.2、2Q -0.3、3Q ±0.0、4Q ±0.0)

物流 **-4.5**

(上期 -1.5、下期 -3.0)

(1Q ±0.0、2Q -1.5、3Q -2.0、4Q -1.0)

グループ会社 **+1.0**

(上期 +0.5、下期 +0.5)

(1Q -0.2、2Q +0.7、3Q +0.3、4Q +0.2)

経費増減 **-7.5**

(上期 -3.3、下期 -4.2)

(1Q -1.8、2Q -1.5、3Q -2.4、4Q -1.8)

合計 **+12.5**

(上期 -1.5、下期 +14.0)

(1Q -3.9、2Q +2.4、3Q +5.8、4Q +8.2)

通期差異

(11/7時点見通し対比)

+0.5 **+0.5**

(3Q ±0.0、4Q +0.5)

±0.0

(3Q ±0.0、4Q ±0.0)

+1.0

(3Q +0.5、4Q +0.5)

+1.5 **-1.5**

(3Q +1.0、4Q +0.5)

-3.0

(3Q -1.5、4Q -1.5)

±0.0

(3Q ±0.0、4Q ±0.0)

±0.0

(3Q ±0.0、4Q ±0.0)

±0.0

(3Q ±0.0、4Q ±0.0)

前期比

+12.5

(上期 -1.5
下期 +14.0)

2019年3月期

上期 64.8

下期見通し 83.2

通期見通し 148.0

改善効果 +20.9
人件費・労務費 -5.0
減価償却費 -14.8
電力料 -5.1

人件費 -2.2
減価償却費 -0.8
その他 -4.5

設備投資・研究開発費

(2019年3月期 第3四半期実績)

単位:百万円	第3四半期累計 実績				通期 計画	
	2018年3月期 実績	2019年3月期			2019年3月期	
		実績	増減	前年比	計画	進捗率
有形固定資産	21,360	10,538	△10,821	49.3%	17,950	58.7%
無形固定資産	266	397	+131	149.4%	350	113.7%
設備投資	21,626	10,936	△10,690	50.6%	18,300	59.8%
減価償却費	8,605	9,826	+1,220	114.2%	13,400	73.3%
研究開発費	934	880	△54	94.2%	1,220	72.2%

【主な設備投資】

単位:百万円 投資総額 2019年3月期 3Q累計
通期計画 実績

世界初のオリジナル製品生産に対する投資

◆ OPET製造設備のエコ化 350 320

販売量拡大に対する投資

◆ 自動化設備の導入 570 91

◆ グループ会社拠点の整備・増強

フィルム印刷工場 2018年 3月 完成 4,750 2,020 1,982

リサイクルペレット増産設備 1,240 417

広島事務所兼倉庫 2018年 10月 完成 1,450 950 944

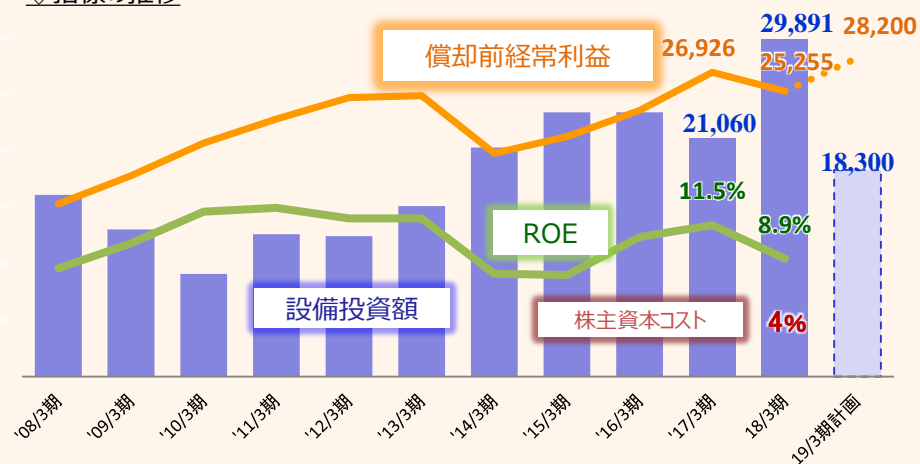
エフピコインターパック物流倉庫 2018年 11月 完成 790 680 681

本社 2019年 3月 完成予定 920 880 406

◆ 金型 2,210 995

◆ IT投資 510 270

◇指標の推移



※ROE = 当期純利益 ÷ 自己資本