

2021年3月期 第3四半期 決算概要

掲載する情報につきまして、細心の注意を払っております。将来の予測等に関する情報は、現時点で入手可能な情報にもとづき、当社が判断した予測であり、潜在的なリスクや不確実性が含まれています。そのため、様々な要因の変化により実際の業績は、記述している将来見通しとは大きく異なる結果となる可能性があります。

本資料に掲載する情報の、**無断での引用や転載、複製は禁じられております。**

決算概要

(2021年3月期 第3四半期累計実績)

□ 過去最高

✓ 売上高 11期連続増収

✓ 営業利益・経常利益・四半期純利益
3期連続増益

単位:百万円	第3四半期累計実績							第3四半期実績						通期 期初計画		通期 10/30修正計画		通期 1/29修正計画			
	2020年3月期		2021年3月期					2020年3月期		2021年3月期				2021年3月期		2021年3月期		2021年3月期			
	実績	構成比	実績	構成比	増減	前年比	数量	実績	構成比	実績	構成比	増減	前年比	数量	計画	構成比	計画	構成比	計画	構成比	進捗率
トレー	27,611	19.1	31,125	20.5	+3,513	112.7%	111.7%	9,937	19.3	11,371	20.6	+1,434	114.4%	113.9%	37,775	19.9	40,370	20.7	40,626	20.7	76.6%
弁当・惣菜	80,432	55.7	83,978	55.4	+3,545	104.4%	104.7%	28,858	56.1	30,439	55.1	+1,580	105.5%	107.0%	105,530	55.5	108,087	55.4	108,212	55.2	77.6%
小計	108,044	74.8	115,103	75.9	+7,059	106.5%	107.1%	38,796	75.4	41,811	75.7	+3,014	107.8%	109.4%	143,305	75.4	148,457	76.1	148,838	75.9	77.3%
その他製品	2,383	1.7	2,129	1.4	△253	89.4%		802	1.6	787	1.4	△14	98.2%		2,895	1.5	2,743	1.4	2,762	1.4	77.1%
製品売上高	110,427	76.5	117,233	77.3	+6,805	106.2%		39,598	76.9	42,598	77.1	+3,000	107.6%		146,200	76.9	151,200	77.5	151,600	77.3	77.3%
包装資材	29,583	20.5	30,042	19.8	+458	101.6%		10,366	20.1	11,228	20.3	+861	108.3%		38,340	20.2	38,163	19.6	38,728	19.8	77.6%
その他商品	4,367	3.0	4,382	2.9	+14	100.3%		1,511	2.9	1,436	2.6	△75	95.0%		5,460	2.9	5,637	2.9	5,672	2.9	77.3%
商品売上高	33,951	23.5	34,424	22.7	+473	101.4%		11,878	23.1	12,664	22.9	+785	106.6%		43,800	23.1	43,800	22.5	44,400	22.7	77.5%
売上高	144,378	100.0	151,658	100.0	+7,279	105.0%		51,476	100.0	55,262	100.0	+3,786	107.4%		190,000	100.0	195,000	100.0	196,000	100.0	77.4%
営業利益	12,810	8.9	15,467	10.2	+2,656	120.7%		5,715	11.1	7,156	12.9	+1,440	125.2%		16,700	8.8	17,500	9.0	18,500	9.4	83.6%
経常利益	13,311	9.2	15,904	10.5	+2,593	119.5%		5,866	11.4	7,339	13.3	+1,473	125.1%		17,400	9.2	18,200	9.3	19,200	9.8	82.8%
親会社株主に帰属する四半期純利益	8,786	6.1	10,608	7.0	+1,822	120.7%		3,943	7.7	4,954	9.0	+1,011	125.6%		11,290	5.9	11,690	6.0	12,100	6.2	87.7%

償却前経常利益 23,412 26,138 +2,726 116.1% 9,264 10,752 +1,487 116.1% 31,296 32,100 33,100 79.0%

■ 販売

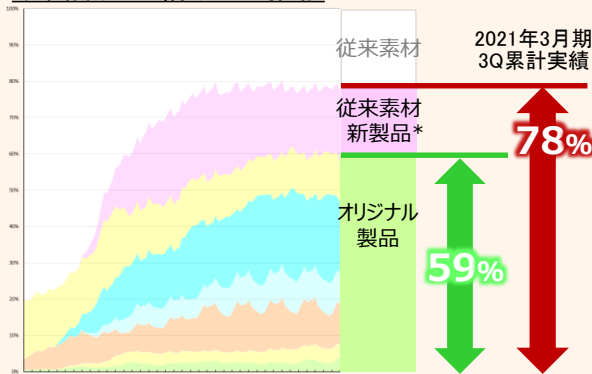
製品>

- ・巣ごもり消費の拡大に伴い 生鮮・宅配・テイクアウトの需要増加
- ・エコトレーの販売が好調
- ・ビュッフェ形式から容器を使用した売り場への移行

商品>

- ・ECサイト「パックマーケット」を活用し 衛生用品等の販売拡大

◇製品売上構成比 推移

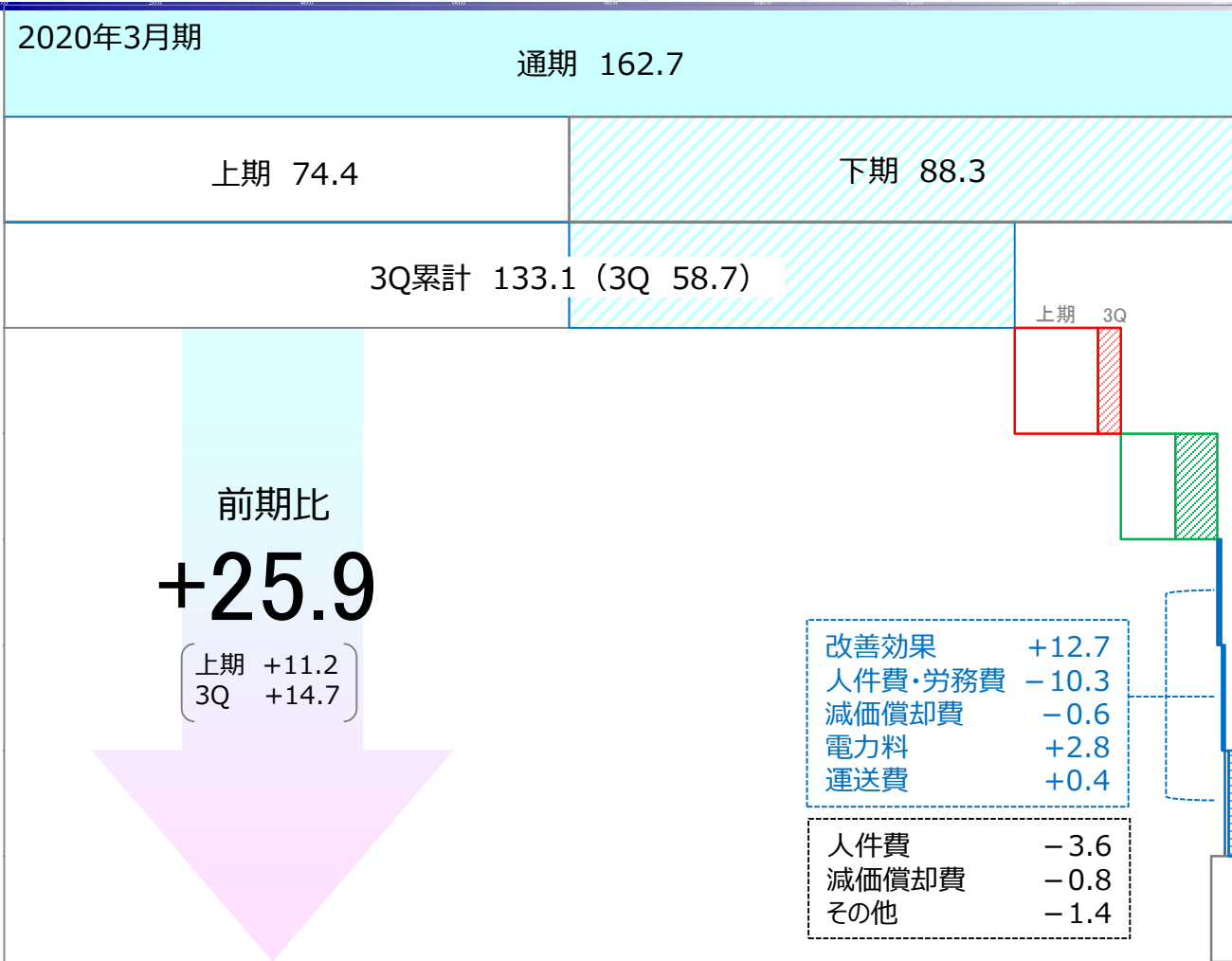


◇実績前年比

	1Q 実績	2Q 実績	3Q 実績	通期 期初計画	10/30 修正計画	1/29 修正計画
製品売上高	107.2%	103.6%	107.6%	102.4%	105.9%	106.1%
製品枚数	106.8%	104.9%	109.4%	103.0%	107.2%	107.2%
経常利益	124.8%	108.2%	125.1%	106.9%	111.8%	118.0%
経常利益率	8.1%	9.6%	13.3%	9.2%	9.3%	9.8%

経常利益 利益増減 実績 (2021年3月期 第3四半期累計)

単位：億円



原料価格 +14.0

(1Q +4.0, 2Q +7.0, 3Q +3.0)

※ナフサ運動の販売先への売価影響を含む

販売活動 +12.7

(1Q +5.0, 2Q +2.2, 3Q +5.5)

生産 +0.5

(1Q ±0.0, 2Q -1.5, 3Q +2.0)

物流 +0.5

(1Q -0.5, 2Q ±0.0, 3Q +1.0)

グループ会社 +4.0

(1Q +0.8, 2Q -1.5, 3Q +4.7)

経費増減 -5.8

(1Q -1.7, 2Q -2.6, 3Q -1.5)

10/30時点
見通し対比

+1.5

+1.5

+1.0

+3.2

計

+7.2

10/30時点
見通し対比

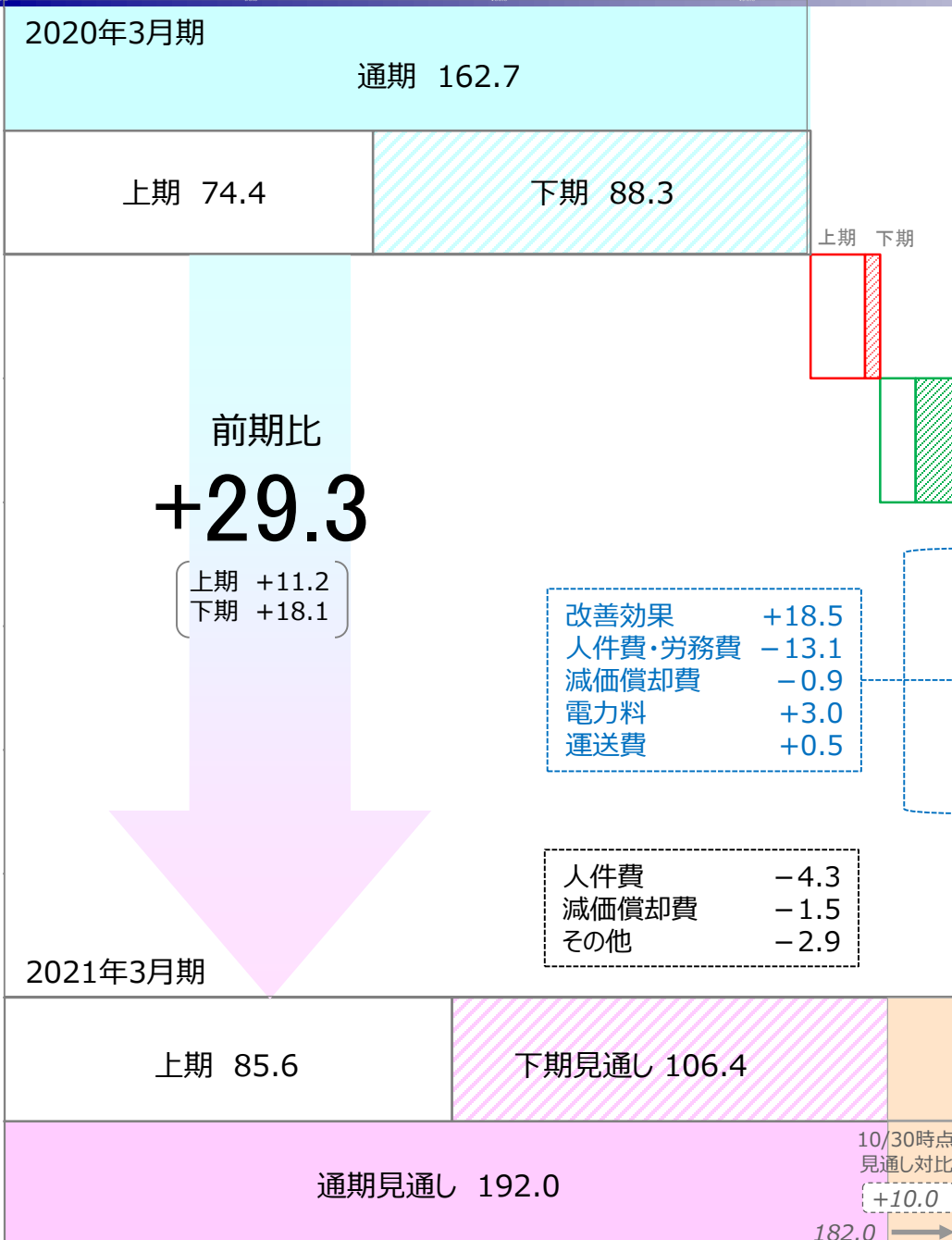
+7.2

151.8

経常利益 利益増減 見通し (2021年3月期計画)

第3四半期時点

単位：億円



原料価格 +14.0
 (上期 +11.0、下期 +3.0)
 (1Q +4.0、2Q +7.0、3Q +3.0、4Q ±0.0)
※ナブが連動の販売先への売価影響を含む

販売活動 +16.0
 (上期 +7.2、下期 +8.8)
 (1Q +5.0、2Q +2.2、3Q +5.5、4Q +3.3)

生産 +2.0
 (上期 -1.5、下期 +3.5)
 (1Q ±0.0、2Q -1.5、3Q +2.0、4Q +1.5)

物流 +1.0
 (上期 -0.5、下期 +1.5)
 (1Q -0.5、2Q ±0.0、3Q +1.0、4Q +0.5)

グループ°会社 +5.0
 (上期 -0.7、下期 +5.7)
 (1Q +0.8、2Q -1.5、3Q +4.7、4Q +1.0)

経費増減 -8.7
 (上期 -4.3、下期 -4.4)
 (1Q -1.7、2Q -2.6、3Q -1.5、4Q -2.9)

10/30時点 見通し対比	3Q差異	4Q見通し 変更点
-0.5		-0.5
+2.3	+1.5	+0.8
+2.5	+1.5	+1.0
+2.0	+1.0	+1.0
+3.7	+3.2	+0.5
計 +10.0	+7.2	+2.8

182.0 →

設備投資・研究開発費 (2021年3月期 第3四半期累計実績)

単位: 百万円	第3四半期累計 実績				通期 計画	
	2020年3月期 実績	2021年3月期		2021年3月期		
	実績	実績	増減	前年比	計画	進捗率
有形固定資産	7,773	13,216	+5,442	170.0%	22,850	57.8%
無形固定資産	357	233	△124	65.2%	450	51.8%
設備投資	8,131	13,449	+5,317	165.4%	23,300	57.7%
減価償却費	10,101	10,234	+133	101.3%	13,900	73.6%
研究開発費	940	910	△29	96.9%	1,312	69.4%

【主な設備投資】

オリジナル製品への投資：エコAPET製品の生産能力・品質向上

投資内容	2020年	2021年3月期 計画	2021年3月期 3Q累計実績
◆ エコAPET原料 生産性向上(関東・中部)		676	206
◆ エコAPET原料 ペレット化による品質向上(中部)		810	241
◆ エコAPET製品 成形能力増強		408	492
◆ 新工場土地(関西) 2020年 5月 取得	1,815	1,633	1,634

販売量拡大への投資：安定供給・効率改善・働く環境整備

◆ 自動化設備の導入		637	470
◆ 従来素材製品能力増強		1,462	484
◆ 九州配送センター増築 2020年 9月 完成	644	581	566
◆ 福山配送センター増築 2020年 11月 完成	3,950	3,845	3,450
◆ 中部配送センター増築 2021年 9月 完成予定	5,285	2,662	706
◆ グループホーム 2020年 4月 完成	195	93	88
◆ 福山独身寮 2020年 10月 完成	435	388	379
◆ 金型		1,874	874
◆ IT投資		532	270

◇指標の推移

