

# 四半期報告書

(第62期第1四半期)

自 2023年4月1日

至 2023年6月30日

株式会社 **エフピコ**

# 目 次

頁

表 紙

|                                    |    |
|------------------------------------|----|
| 第一部 企業情報                           | 1  |
| 第1 企業の概況                           | 1  |
| 1 主要な経営指標等の推移                      | 1  |
| 2 事業の内容                            | 1  |
| 第2 事業の状況                           | 2  |
| 1 事業等のリスク                          | 2  |
| 2 経営者による財政状態、経営成績及びキャッシュ・フローの状況の分析 | 2  |
| 3 経営上の重要な契約等                       | 7  |
| 第3 提出会社の状況                         | 8  |
| 1 株式等の状況                           | 8  |
| (1) 株式の総数等                         | 8  |
| (2) 新株予約権等の状況                      | 8  |
| (3) 行使価額修正条項付新株予約権付社債券等の行使状況等      | 8  |
| (4) 発行済株式総数、資本金等の推移                | 8  |
| (5) 大株主の状況                         | 8  |
| (6) 議決権の状況                         | 9  |
| 2 役員の状況                            | 9  |
| 第4 経理の状況                           | 10 |
| 1 四半期連結財務諸表                        | 11 |
| (1) 四半期連結貸借対照表                     | 11 |
| (2) 四半期連結損益計算書及び四半期連結包括利益計算書       | 13 |
| 四半期連結損益計算書                         | 13 |
| 四半期連結包括利益計算書                       | 14 |
| (3) 四半期連結キャッシュ・フロー計算書              | 15 |
| 2 その他                              | 17 |
| 第二部 提出会社の保証会社等の情報                  | 18 |

[四半期レビュー報告書]

## 【表紙】

|            |   |
|------------|---|
| 【提出書類】     | 四半期報告書  |
| 【根拠条文】     | 金融商品取引法第24条の4の7第1項  |
| 【提出先】      | 関東財務局長  |
| 【提出日】      | 2023年8月8日   |
| 【四半期会計期間】  | 第62期第1四半期（自 2023年4月1日 至 2023年6月30日）   |
| 【会社名】      | 株式会社エフピコ  |
| 【英訳名】      | FP CORPORATION  |
| 【代表者の役職氏名】 | 代表取締役会長 佐藤 守正   |
| 【本店の所在の場所】 | 広島県福山市曙町一丁目13番15号   |
| 【電話番号】     | 084(953)1145(代表)  |
| 【事務連絡者氏名】  | 専務取締役 経理財務本部本部長 池上 功  |
| 【最寄りの連絡場所】 | 広島県福山市曙町一丁目13番15号   |
| 【電話番号】     | 084(953)1145(代表)  |
| 【事務連絡者氏名】  | 専務取締役 経理財務本部本部長 池上 功  |
| 【縦覧に供する場所】 | 株式会社エフピコ東京本社<br>（東京都新宿区西新宿六丁目8番1号新宿オークタワー36F）<br>株式会社東京証券取引所<br>（東京都中央区日本橋兜町2番1号） |

## 第一部【企業情報】

### 第1【企業の概況】

#### 1【主要な経営指標等の推移】

| 回次                             | 第61期<br>第1四半期連結<br>累計期間           | 第62期<br>第1四半期連結<br>累計期間           | 第61期                              |
|--------------------------------|-----------------------------------|-----------------------------------|-----------------------------------|
| 会計期間                           | 自2022年<br>4月1日<br>至2022年<br>6月30日 | 自2023年<br>4月1日<br>至2023年<br>6月30日 | 自2022年<br>4月1日<br>至2023年<br>3月31日 |
| 売上高 (百万円)                      | 49,437                            | 53,233                            | 211,285                           |
| 経常利益 (百万円)                     | 2,972                             | 3,241                             | 17,328                            |
| 親会社株主に帰属する四半期<br>(当期)純利益 (百万円) | 1,947                             | 2,244                             | 11,529                            |
| 四半期包括利益又は包括利益 (百万円)            | 1,851                             | 2,238                             | 11,558                            |
| 純資産額 (百万円)                     | 132,220                           | 140,322                           | 140,171                           |
| 総資産額 (百万円)                     | 274,849                           | 290,778                           | 298,623                           |
| 1株当たり四半期<br>(当期)純利益 (円)        | 23.80                             | 27.43                             | 140.87                            |
| 潜在株式調整後1株当たり<br>四半期(当期)純利益 (円) | —                                 | —                                 | —                                 |
| 自己資本比率 (%)                     | 47.8                              | 48.0                              | 46.7                              |
| 営業活動による<br>キャッシュ・フロー (百万円)     | 5,418                             | 8,394                             | 20,071                            |
| 投資活動による<br>キャッシュ・フロー (百万円)     | △3,632                            | △5,056                            | △34,306                           |
| 財務活動による<br>キャッシュ・フロー (百万円)     | 2,231                             | △5,202                            | 16,745                            |
| 現金及び現金同等物の<br>四半期末(期末)残高 (百万円) | 23,761                            | 20,392                            | 22,255                            |

- (注) 1. 当社は四半期連結財務諸表を作成しておりますので、提出会社の主要な経営指標等の推移については記載しておりません。
2. 潜在株式調整後1株当たり四半期(当期)純利益については、潜在株式が存在しないため記載しておりません。
3. 四半期連結財務諸表規則第5条の2第2項により、四半期連結キャッシュ・フロー計算書を作成しておりません。

#### 2【事業の内容】

当第1四半期連結累計期間において、当社グループ(当社及び当社の関係会社)が営む事業の内容について、重要な変更はありません。また、主要な関係会社における異動もありません。



## 第2【事業の状況】

### 1【事業等のリスク】

当第1四半期連結累計期間において、新たに発生した事業等のリスクはありません。  
また、前事業年度の有価証券報告書に記載した事業等のリスクについて重要な変更はありません。

### 2【経営者による財政状態、経営成績及びキャッシュ・フローの状況の分析】

文中の将来に関する事項は、当四半期連結会計期間の末日現在において判断したものであります。

#### (1) 経営成績の状況

当社グループは、創業以来の原点である「現場主義」「顧客第一主義」を徹底し、製造業として「もっとも高品質で環境に配慮した製品を」「どこよりも競争力のある価格で」「必要なときに確実にお届けする」を実践しております。2023年は、これまでに実施した様々な取り組みを「定着」させることをテーマとし、さらなる成長を目指しております。

#### (売上高・利益の状況)

当第1四半期連結累計期間（2023年4月1日から2023年6月30日まで）の売上高と利益は、以下の通りとなりました。

[当第1四半期連結累計期間の売上高・利益]

|                      | 実績        | 前年同期比 増減額 | 前年同期比  |
|----------------------|-----------|-----------|--------|
| 売上高                  | 532億33百万円 | 37億96百万円  | 107.7% |
| 製品売上高                | 419億68百万円 | 33億65百万円  | 108.7% |
| 商品売上高                | 112億65百万円 | 4億30百万円   | 104.0% |
| 営業利益                 | 29億80百万円  | 2億15百万円   | 107.8% |
| 経常利益（※1）             | 32億41百万円  | 2億69百万円   | 109.1% |
| 親会社株主に帰属する<br>四半期純利益 | 22億44百万円  | 2億96百万円   | 115.2% |
| 償却前経常利益              | 70億37百万円  | 5億54百万円   | 108.6% |

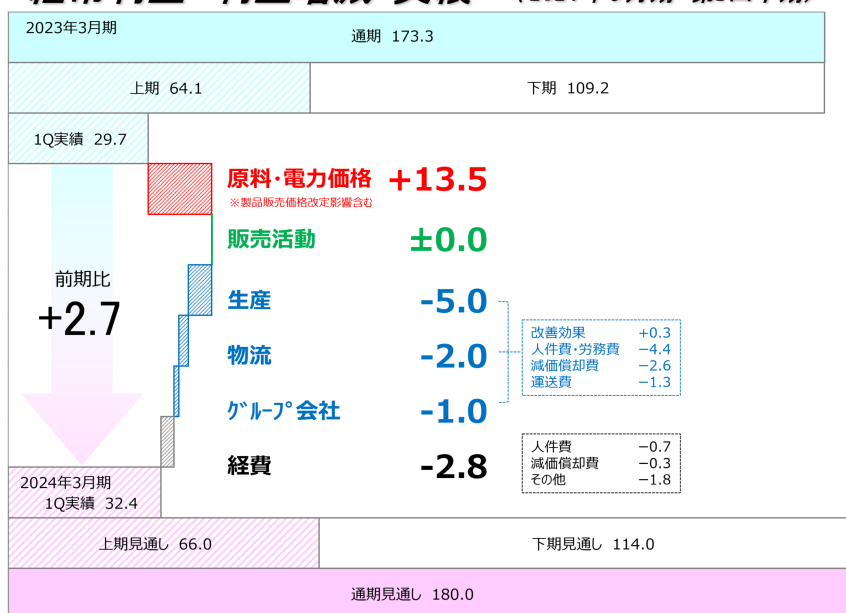
当第1四半期連結累計期間の経常利益は計画通りとなりました。増加要因については、第二次製品価格改定（2022年4月28日公表）や各部門における改善効果のほか、エコ製品（エコトレー、エコAPET、エコOPET）や惣菜向けなど付加価値の高い製品の販売が堅調に推移しております。一方、減少要因については、原料・電力価格の上昇、人材の確保・定着に向けて大幅な賃上げをしたことによる人件費及び労務費の増加、前期に稼働を開始した関西工場・関西ハブセンターによる減価償却費の増加等がありました。

なお、製品売上数量については、前年同期比98.4%となりほぼ計画通りとなりました。

（※1）経常利益 利益増減要因

### 経常利益 利益増減 実績 (2024年3月期 第1四半期)

単位：億円



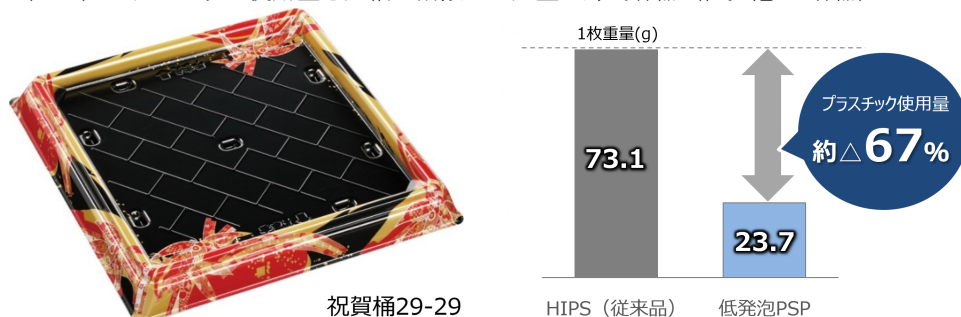
(営業活動の状況)

当社グループは、お客様の生産性を向上させる容器の「機能」と、鮮度やボリューム感を演出する「働き」を意識した提案等により、お客様の収益拡大に貢献することを目指しております。具体的には、マーケティングを通じた既存のお客様の需要の深掘りに加え、冷凍食品・病院介護食などの新市場の発掘、マーケットとして定着したテイクアウト・デリバリー市場に対して当社グループ製品を浸透させるための取り組みを進めております。


原料・電力をはじめ、あらゆるモノの価格が上昇している中、従来のHIPS容器（非発泡）から大幅に軽量化（プラスチック使用量削減）した低発泡PSP容器の提案を進めております。これは、新たに開発した低発泡PSPシートと成形技術を活用した新製品であり、大型の寿司容器（※2）においては、HIPS容器と比較して約67%の軽量化を実現しております。容器包装リサイクル法に基づく再商品化実施委託単価が上昇する中、低発泡PSP容器に切り替えていただくことでプラスチック使用量が大幅に削減され、お客様における再商品化実施委託料の負担を軽減することが可能になります。また、盛付け面になだらかな傾斜をつけることでつまを削減できる刺身容器（つまゼロ容器※3）については、お客様のコスト低減や食品ロスの削減、作業の改善効果があり採用が広がっております。

包装資材のECサイト「パックマーケット」については、登録アイテムの充実や販促活動の実施により、会員登録数が拡大し、販売額の伸長が続いております。

(※2) プラスチック使用量を大幅に削減した大型の寿司容器（低発泡PSP容器）



(※3) ツマを削減できる刺身容器（つまゼロ容器）



(生産部門の状況)

当社グループは、設備稼働率の上昇、自動化の推進等により生産性の向上に努めるとともに、FSSC22000認証の取得による製品安全性のさらなる向上や、危険体感講習等を通じた安全教育の取り組みを推進しております。

自動化については、中部第一工場及び関西工場において、無人搬送車による原反・金型・フィルムの搬送やアームロボットによる原反つなぎにより、軽作業化や省人化を実現しております。加えて、2023年4月より現場社員の給与水準の向上や年間休日日数を増加させることで人材の確保・定着を図っており、前年同期に比べ離職者数が減少するなど一定の効果が現れております。

#### (物流部門の状況)

当社グループは、製商品の安定供給のため、全国9拠点（北海道、東北、関東、八王子、東海、中部、関西、福山、九州）の配送センターから半径100km圏内で全人口の85%をカバーする物流ネットワークを構築しております。

物流コストの低減に向けては、路線便と比較して運賃を抑制できる自社便での配送、パレット輸送の活用、トラック1台あたりの積載効率の向上に努めております。昨今の人手不足への対応については、配送センター内における無人搬送車や無人搬送フォークリフトの活用に加え、現場社員の給与水準の向上や運賃の値上げを行い、人材や車両の安定確保に努めております。また、関西エリア向けには、従来福山ハブセンターから配送していましたが、関西ハブセンターから出荷を行うことで配送時間を短縮し、「働き方改革関連法」に伴うドライバーの時間外労働の上限規制へ対応するなど、さらなる安定供給の実現を図っております。

#### (海外事業の状況)

2022年8月に持分法適用関連会社となったLee Soon Seng Plastic Industries Sdn. Bhd.（本社：マレーシア、以下「LSSPI社」）については、当社遊休設備の活用を含む設備投資や在庫管理システムの導入による生産性の向上を進めております。人口増加や所得水準の向上により、東南アジアにおける食品容器需要の拡大が見込まれる中、LSSPI社の東南アジアにおける競争力向上と利益の最大化を実現させてまいります。

#### (循環型のサステナブルな社会の実現に向けた取り組み)

当社グループは、気候変動問題及び海洋プラスチックごみ問題を対処すべき重要な課題と考えており、課題解決に向けて以下の取り組みを推進しております。

##### (a) リサイクルの推進

当社グループは、1990年に6ヶ所のスーパーマーケットにおいて使用済み容器の回収を始めて以来、エフピコ方式のリサイクル「トレーtoトレー」を進めてまいりました。1997年に施行された容器包装リサイクル法に基づく分別・収集の仕組みと合わせて消費者の皆様のご理解・ご協力をいただき、2023年6月末時点で回収拠点が10,500拠点を超えるなど、拡大を続けております。加えて、2012年からは使用済みPETボトルを透明容器に再生する「ボトルto透明容器」にも取り組んでおります。この「トレーtoトレー」「ボトルto透明容器」の水平リサイクル推進に向けて、“お店で販売したトレーやPETボトルはそのお店で回収し、再生原料として当社がエコ製品に再生した上で、そのお店でエコ製品を積極的に使用する”という店舗を発着点としたリサイクル「ストアtoストア」の拡大に努めております。

また、昨今の消費者の環境意識の高まりを背景に、小売店の売り場において、環境配慮及びSDGsへの貢献として当社のエコ製品の使用を訴求するパネル等による表示（※4）が急速に拡大しております。当社においてもエコ製品（エコトレー、エコAPET、エコOPET）へのエコマーク表示や「ペットボトルリサイクル品」の刻印追加を通じて使用済みトレー及びPETボトルが再び新たな容器にリサイクルされていることを消費者の皆様へお伝えしております。

#### (※4) 売り場での環境配慮及びSDGs訴求



(b) 気候変動問題への取り組み

当社グループは、2050年のカーボンニュートラル達成を目指す中長期目標を定めており、目標達成に向けたガバナンス、戦略などについてTCFD提言に基づき公表しております。

当社事業拠点におけるCO2排出削減の施策として、再生可能エネルギーや省エネ設備の導入などに取り組むとともに、サプライチェーン全体におけるCO2排出削減に関しては、再生原料を使用しない石油由来製品と比較して30%のCO2削減効果を持つエコ製品の販売を推進しております。

再生可能エネルギーの導入については、関東地区及び中部地区の自社工場に設置した太陽光発電設備が稼働しており、2024年3月には関西地区にも太陽光発電の導入を予定しております。これにより使用済みトレーリサイクル工場における再生原料製造工程をすべて再生可能エネルギーでまかなうことが可能となり、エコトレーのCO2削減効果が30%から37%に上昇する見込みです。

(c) エフピコ環境基金を通じた取り組み

当社は2020年3月にエフピコ環境基金を創設し、「環境保全」、「環境教育・研究」、「「食」課題解決・「食」支援に関わる活動」の3分野において活動する団体への助成を実施しております。2024年3月期は22団体へ助成を行うとともに、助成先団体の活動へ当社グループ社員が参加するなど、地域の皆様とともに持続可能な社会の構築を目指しております。

(d) 各種リサイクル手法及び代替素材の研究開発

当社グループは、リサイクルの拡大推進が気候変動問題及び海洋プラスチックごみ問題の有効な対策の一つと考え、単一素材におけるリサイクルの技術と仕組みが確立しているエフピコ方式のリサイクル「トレーtoトレー」「ボトルto透明容器」を着実に実行してまいります。

さらに、発泡ポリスチレン容器の完全循環型リサイクルを目指し、DIC株式会社と協業し溶解分離リサイクル及びケミカルリサイクルの研究を進めております。溶解分離リサイクルについては2024年、ケミカルリサイクルについては2026年の社会実装を目指しており、従来、日用品雑貨等にリサイクルされていた色柄付き発泡ポリスチレン容器についても当社製品へリサイクルすることで、地上資源のさらなる循環を目指しております。

素材の多様化については、植物由来原料を25%配合したバイオマスプラスチック製品に加え、紙トレー、寿司用の紙容器などを上市しております。なお、当社及びエフピコチューパ(株)、エフピコ商事(株)はFSC®認証(FSC®C163782)を全営業所及び紙製品製造工場で取得しております。これら代替素材の特徴や環境に与える影響等について、ステークホルダーの皆様への正確な情報発信に努めてまいります。

引き続き、技術は進歩するという前提のもと、各種リサイクル手法の調査研究や紙・バイオマス等新素材の情報収集を進めるとともに、環境負荷の低い容器の開発を通して、循環型のサステナブルな社会の実現を目指してまいります。

(ESG・SDGsへの取り組み)

当社グループは、資源循環や多様な人材の活躍推進など、SDGsの実現に向けた取り組みを進めるとともに、ESG情報開示の充実を図っております。

障がいのある人材の活用については、食品容器の製造や回収した使用済み食品容器の選別など基幹業務に従事しており、エフピコグループの障がい者雇用率は、2023年3月時点で12.5%となりました。

女性の活躍推進については、職域拡大、継続就業支援、管理職の増加を目指し「女性活躍推進法に基づく一般事業主行動計画」を厚生労働省の女性の活躍推進企業データベースに掲載し、2022年以降に採用する総合職の女性比率を30%以上、2026年までに女性管理職を50名、2025年3月末までに男性の育児休業の取得率を50%以上とする目標を定め、様々な取り組みを実践しております。なお、2023年4月入社の子供総合職における女性比率は24%、2023年6月末時点の女性管理職は57名、2023年3月期の男性育児休業取得率は9%となりました。

社員の健康推進については、健康のためのあらゆる取り組みや情報発信を行う「職場で健康プロジェクト」を実施するとともに、職場環境の整備に努めることで、社員の活力及び生産性の向上につなげております。

これらの取り組みの結果、当社は、FTSE Russellの「FTSE4Good Index Series」、「FTSE Blossom Japan Index」、「FTSE Blossom Japan Sector Relative Index」、MSCI社の「MSCI 日本株女性活躍指数 (WIN)」の構成銘柄へ選定、経済産業省の「健康経営優良法人2023 (大規模法人部門)」に認定されております。

また、お取引先様と協同し子ども食堂への容器提供を実施しており、2020年5月以降、弁当容器・汁物容器等を10回にわたり計789,460セット提供いたしました。

引き続き、SDGs (持続可能な開発目標) の実現に向けた取り組みを実施してまいります。

(2) 会計上の見積り及び当該見積りに用いた仮定

前事業年度の有価証券報告書に記載した「経営者による財政状態、経営成績及びキャッシュ・フローの状況の分析」中の重要な会計上の見積り及び当該見積りに用いた仮定の記載について重要な変更はありません。

(3) 経営方針・経営戦略等

当第1四半期連結累計期間において、当社グループが定めている経営方針・経営戦略等について重要な変更及び新たに生じた課題はありません。

(4) 財政状態の状況

当第1四半期連結会計期間末における資産合計は、前連結会計年度末に比べて78億45百万円減少し、2,907億78百万円となりました。主な増減は、現金及び預金の減少18億63百万円、未収還付消費税等の減少などによる流動資産のその他の減少30億42百万円、減価償却などによる有形固定資産及び無形固定資産の減少23億45百万円でありま

ず。負債合計は、前連結会計年度末に比べて79億96百万円減少し、1,504億55百万円となりました。主な増減は、法人税等の納付などによる未払法人税等の減少15億87百万円、返済による借入金（短期借入金及び長期借入金）の減少28億46百万円であります。

また、純資産合計は、前連結会計年度末に比べて1億51百万円増加し、1,403億22百万円となりました。これは主に親会社株主に帰属する四半期純利益22億44百万円及び剰余金の配当20億87百万円によるものであります。

(5) キャッシュ・フローの状況

当第1四半期連結累計期間における現金及び現金同等物（以下「資金」という。）は、前連結会計年度末より18億63百万円減少し、203億92百万円となりました。

（営業活動によるキャッシュ・フロー）

営業活動により獲得した資金は、83億94百万円（前年同期は54億18百万円の資金獲得）となりました。

これは主に、税金等調整前四半期純利益33億49百万円及び減価償却費37億95百万円などによる資金の増加、他方、法人税等の支払額29億81百万円などによる資金の減少によるものであります。

（投資活動によるキャッシュ・フロー）

投資活動により支出した資金は、50億56百万円（前年同期は36億32百万円の資金支出）となりました。

これは主に、関西工場・関西ハブセンターの建設及び生産設備等の有形固定資産の取得による支出57億23百万円などによるものであります。

（財務活動によるキャッシュ・フロー）

財務活動により支出した資金は、52億2百万円（前年同期は22億31百万円の資金獲得）となりました。

これは主に、長期借入れによる収入10億円、長期借入金の返済による支出38億46百万円、配当金の支払額20億55百万円などによるものであります。

(6) 事業上及び財務上の対処すべき課題

当第1四半期連結累計期間において、当社グループの事業上及び財務上の対処すべき課題に、重要な変更及び新たに生じた課題はありません。

(7) 研究開発活動

当第1四半期連結累計期間におけるグループ全体の研究開発活動の金額は、2億82百万円であります。

なお、当第1四半期連結累計期間において、当社グループの研究開発活動の状況に重要な変更はありません。



(8) 経営成績に重要な影響を与える要因及び経営戦略の現状と見通し

連結業績予想については、2023年4月28日の「2023年3月期 決算短信」で公表した第2四半期連結累計期間及び通期の業績予想に変更はありません。

販売面については、環境意識の高まりやあらゆるモノの価格が上昇していることを背景に、エコ製品及びプラスチック使用量を削減した製品の一層の需要増加を見込んでおります。軽量化（プラスチック使用量削減）した低発泡PSP容器については、品揃えの充実と新製品の開発を進め販売拡大に取り組んでまいります。また、コロナ下で定着したテイクアウト・デリバリー市場や、今後の拡大を目指す冷凍食品市場及び病院介護食市場などに向け、積極的な販売拡大への取り組みを進めております。商品の販売増加に向けては、当社グループの持つ物流・システム・パックマーケット・マーチャンダイジング機能などのインフラをお取引先様に最大限活用いただき、効率化を実現するご提案を進めてまいります。

原料価格については、当社製品の粗原料であるナフサが下がりつつある一方、ベンゼンは高値圏で推移しており、ポリスチレン価格は引き続き高止まると見込んでおります。なお、電力価格については、ピークアウトしたものの高止まりを想定しております。

これらの価値創造提案や新マーケット創出に加え、リサイクル技術の研究開発、M&Aなどを通じて、持続的な成長を目指してまいります。

(用語説明)

|           |  |
|-----------|--|
| エコトレー     | : スーパーマーケットの店頭などから回収されたポリスチレン容器と工場内端材を原料とするリサイクル発泡ポリスチレン容器（1992年販売開始）  |
| エコAPET容器  | : スーパーマーケットの店頭などから回収されたPET（ポリエチレンテレフタレート）透明容器、PETボトル及び工場内端材を原料とするリサイクルPET透明容器<br>耐熱温度+60℃（2012年販売開始）                                   |
| エコOPET容器  | : エコAPET容器と同じ原料を使用する二軸延伸PETシートから成形したリサイクルOPET透明容器<br>耐油性に優れ、透明度も高くOPS容器（従来からの二軸延伸ポリスチレンシートから成形した透明容器）と同等の耐熱性を実現<br>耐熱温度+80℃（2016年販売開始） |
| FSSC22000 | : 消費者に安全な食品を提供することを目的とした、食品安全マネジメントシステムに関する国際規格  |
| 溶解分離リサイクル | : マテリアルリサイクルにより生産された黒色PSペレットを溶解、脱色したうえで、食品容器向けの再生PS原料を生産する手法<br>DIC(株)が開発した世界初の技術  |
| FSC®      | : Forest Stewardship Council®(FSC®)は、責任ある森林管理を世界に普及させることを目的とする国際的な非営利団体。FSCは、環境、社会、経済分野の利害関係者の合意によって支持された、責任ある森林管理の原則に基づく規格を定める。       |

3 【経営上の重要な契約等】

当第1四半期連結会計期間において、経営上の重要な契約等の決定又は締結等はありません。

### 第3【提出会社の状況】

#### 1【株式等の状況】

##### (1)【株式の総数等】

###### ①【株式の総数】

| 種類   | 発行可能株式総数(株) |
|------|-------------|
| 普通株式 | 240,000,000 |
| 計    | 240,000,000 |

###### ②【発行済株式】

| 種類   | 第1四半期会計期間末現在<br>発行数(株)<br>(2023年6月30日) | 提出日現在発行数(株)<br>(2023年8月8日) | 上場金融商品取引所名<br>又は登録認可金融商品<br>取引業協会名 | 内容            |
|------|--|----------------------------|------------------------------------|---------------|
| 普通株式 | 84,568,424                             | 84,568,424                 | 東京証券取引所<br>(プライム市場)                | 単元株式数<br>100株 |
| 計    | 84,568,424                             | 84,568,424                 | —                                  | —             |

##### (2)【新株予約権等の状況】

###### ①【ストックオプション制度の内容】

該当事項はありません。

###### ②【その他の新株予約権等の状況】

該当事項はありません。

##### (3)【行使価額修正条項付新株予約権付社債券等の行使状況等】

該当事項はありません。

##### (4)【発行済株式総数、資本金等の推移】

| 年月日                      | 発行済株式<br>総数増減数<br>(株) | 発行済株式<br>総数残高<br>(株) | 資本金増減額<br>(百万円) | 資本金残高<br>(百万円) | 資本準備金<br>増減額<br>(百万円) | 資本準備金<br>残高<br>(百万円) |
|--------------------------|-----------------------|----------------------|-----------------|----------------|-----------------------|----------------------|
| 2023年4月1日～<br>2023年6月30日 | —                     | 84,568,424           | —               | 13,150         | —                     | 15,487               |

##### (5)【大株主の状況】

当四半期会計期間は第1四半期会計期間であるため、記載事項はありません。

(6) 【議決権の状況】

① 【発行済株式】

2023年6月30日現在

| 区分              | 株式数 (株)                    | 議決権の数 (個) | 内容                 |
|-----------------|----------------------------|-----------|--------------------|
| 無議決権株式          | —                          | —         | —                  |
| 議決権制限株式 (自己株式等) | —                          | —         | —                  |
| 議決権制限株式 (その他)   | —                          | —         | —                  |
| 完全議決権株式 (自己株式等) | (自己保有株式)<br>普通株式 2,720,500 | —         | —                  |
| 完全議決権株式 (その他)   | 普通株式 81,837,200            | 818,372   | —                  |
| 単元未満株式          | 普通株式 10,724                | —         | 1単元(100株)未<br>満の株式 |
| 発行済株式総数         | 84,568,424                 | —         | —                  |
| 総株主の議決権         | —                          | 818,372   | —                  |

② 【自己株式等】

2023年6月30日現在

| 所有者の氏名又は名称           | 所有者の住所                | 自己名義所有株式数 (株) | 他人名義所有株式数 (株) | 所有株式数の合計 (株) | 発行済株式総数に対する所有株式数の割合 (%) |
|----------------------|-----------------------|---------------|---------------|--------------|-------------------------|
| (自己保有株式)<br>株式会社エフピコ | 広島県福山市曙町<br>1丁目13番15号 | 2,720,500     | —             | 2,720,500    | 3.22                    |
| 計                    | —                     | 2,720,500     | —             | 2,720,500    | 3.22                    |

2 【役員の状況】

該当事項はありません。



## 第4【経理の状況】

### 1. 四半期連結財務諸表の作成方法について

当社の四半期連結財務諸表は、「四半期連結財務諸表の用語、様式及び作成方法に関する規則」（平成19年内閣府令第64号。以下「四半期連結財務諸表規則」という。）に基づいて作成しております。

なお、四半期連結財務諸表規則第5条の2第2項により、四半期連結キャッシュ・フロー計算書を作成しております。

### 2. 監査証明について

当社は、金融商品取引法第193条の2第1項の規定に基づき、第1四半期連結会計期間（2023年4月1日から2023年6月30日まで）及び第1四半期連結累計期間（2023年4月1日から2023年6月30日まで）に係る四半期連結財務諸表について、有限責任監査法人トーマツによる四半期レビューを受けております。

# 1 【四半期連結財務諸表】

## (1) 【四半期連結貸借対照表】

(単位：百万円)

|               | 前連結会計年度<br>(2023年3月31日) | 当第1四半期連結会計期間<br>(2023年6月30日) |
|---------------|-------------------------|------------------------------|
| <b>資産の部</b>   |                         |                              |
| 流動資産          |                         |                              |
| 現金及び預金        | 22,255                  | 20,392                       |
| 受取手形及び売掛金     | 42,002                  | 41,307                       |
| 商品及び製品        | 24,711                  | 24,456                       |
| 仕掛品           | 119                     | 146                          |
| 原材料及び貯蔵品      | 5,024                   | 5,062                        |
| その他           | 7,327                   | 4,284                        |
| 貸倒引当金         | △28                     | △28                          |
| 流動資産合計        | 101,413                 | 95,622                       |
| 固定資産          |                         |                              |
| 有形固定資産        |                         |                              |
| 建物及び構築物（純額）   | 99,095                  | 97,620                       |
| 機械装置及び運搬具（純額） | 34,584                  | 33,925                       |
| 土地            | 37,754                  | 37,514                       |
| リース資産（純額）     | 1,677                   | 1,689                        |
| その他（純額）       | 6,181                   | 6,266                        |
| 有形固定資産合計      | 179,293                 | 177,016                      |
| 無形固定資産        |                         |                              |
| のれん           | 224                     | 199                          |
| その他           | 1,536                   | 1,492                        |
| 無形固定資産合計      | 1,760                   | 1,691                        |
| 投資その他の資産      | ※ 16,156                | ※ 16,447                     |
| 固定資産合計        | 197,210                 | 195,156                      |
| 資産合計          | 298,623                 | 290,778                      |
| <b>負債の部</b>   |                         |                              |
| 流動負債          |                         |                              |
| 買掛金           | 26,530                  | 25,074                       |
| 短期借入金         | 14,909                  | 14,065                       |
| コマーシャル・ペーパー   | 18,000                  | 18,000                       |
| 未払法人税等        | 3,241                   | 1,653                        |
| 賞与引当金         | 3,011                   | 1,553                        |
| 役員賞与引当金       | 167                     | 42                           |
| その他           | 18,024                  | 17,461                       |
| 流動負債合計        | 83,883                  | 77,851                       |
| 固定負債          |                         |                              |
| 長期借入金         | 67,251                  | 65,248                       |
| 役員退職慰労引当金     | 130                     | 134                          |
| 執行役員退職慰労引当金   | 96                      | 79                           |
| 退職給付に係る負債     | 5,139                   | 5,188                        |
| その他           | 1,950                   | 1,952                        |
| 固定負債合計        | 74,568                  | 72,603                       |
| 負債合計          | 158,452                 | 150,455                      |

(単位：百万円)

|               | 前連結会計年度<br>(2023年3月31日) | 当第1四半期連結会計期間<br>(2023年6月30日) |
|---------------|-------------------------|------------------------------|
| 純資産の部         |                         |                              |
| 株主資本          |                         |                              |
| 資本金           | 13,150                  | 13,150                       |
| 資本剰余金         | 15,552                  | 15,552                       |
| 利益剰余金         | 115,126                 | 115,283                      |
| 自己株式          | △5,531                  | △5,531                       |
| 株主資本合計        | 138,298                 | 138,455                      |
| その他の包括利益累計額   |                         |                              |
| その他有価証券評価差額金  | 1,075                   | 1,235                        |
| 為替換算調整勘定      | △25                     | △169                         |
| 退職給付に係る調整累計額  | 84                      | 83                           |
| その他の包括利益累計額合計 | 1,134                   | 1,149                        |
| 非支配株主持分       | 738                     | 717                          |
| 純資産合計         | 140,171                 | 140,322                      |
| 負債純資産合計       | 298,623                 | 290,778                      |

## (2) 【四半期連結損益計算書及び四半期連結包括利益計算書】

## 【四半期連結損益計算書】

## 【第1四半期連結累計期間】

(単位：百万円)

|                                       | 前第1四半期連結累計期間<br>(自 2022年4月1日<br>至 2022年6月30日) | 当第1四半期連結累計期間<br>(自 2023年4月1日<br>至 2023年6月30日) |
|---------------------------------------|---|---|
| 売上高                                   | 49,437  | 53,233  |
| 売上原価                                  | 34,828  | 38,124  |
| 売上総利益                                 | 14,609  | 15,109  |
| 販売費及び一般管理費                            | 11,844  | 12,128  |
| 営業利益                                  | 2,765   | 2,980   |
| 営業外収益                                 |   |   |
| 受取利息                                  | 0   | 0   |
| 受取配当金                                 | 59  | 49  |
| 持分法による投資利益                            | 13  | —   |
| スクラップ売却益                              | 59  | 48  |
| 補助金収入                                 | 32  | 94  |
| その他                                   | 112   | 176   |
| 営業外収益合計                               | 279   | 368   |
| 営業外費用                                 |   |   |
| 支払利息                                  | 22  | 39  |
| 持分法による投資損失                            | —   | 23  |
| その他                                   | 49  | 44  |
| 営業外費用合計                               | 71  | 107   |
| 経常利益                                  | 2,972   | 3,241   |
| 特別利益                                  |   |   |
| 固定資産売却益                               | —   | 127   |
| 特別利益合計                                | —   | 127   |
| 特別損失                                  |   |   |
| 固定資産除売却損                              | 21  | 20  |
| 特別損失合計                                | 21  | 20  |
| 税金等調整前四半期純利益                          | 2,951   | 3,349   |
| 法人税、住民税及び事業税                          | 1,432   | 1,549   |
| 法人税等調整額                               | △467  | △423  |
| 法人税等合計                                | 965   | 1,125   |
| 四半期純利益                                | 1,985   | 2,223   |
| 非支配株主に帰属する四半期純利益又は非支配株主に帰属する四半期純損失(△) | 37  | △21   |
| 親会社株主に帰属する四半期純利益                      | 1,947   | 2,244   |

## 【四半期連結包括利益計算書】

## 【第1四半期連結累計期間】

(単位：百万円)

|                  | 前第1四半期連結累計期間<br>(自 2022年4月1日<br>至 2022年6月30日) | 当第1四半期連結累計期間<br>(自 2023年4月1日<br>至 2023年6月30日) |
|------------------|---|---|
| 四半期純利益           | 1,985   | 2,223   |
| その他の包括利益         |   |   |
| その他有価証券評価差額金     | △143  | 159   |
| 退職給付に係る調整額       | 8   | △0  |
| 持分法適用会社に対する持分相当額 | 0   | △144  |
| その他の包括利益合計       | △134  | 14  |
| 四半期包括利益          | 1,851   | 2,238   |
| (内訳)             |   |   |
| 親会社株主に係る四半期包括利益  | 1,813   | 2,259   |
| 非支配株主に係る四半期包括利益  | 37  | △21   |

## (3) 【四半期連結キャッシュ・フロー計算書】

(単位：百万円)

|                         | 前第1四半期連結累計期間<br>(自 2022年4月1日<br>至 2022年6月30日) | 当第1四半期連結累計期間<br>(自 2023年4月1日<br>至 2023年6月30日) |
|-------------------------|---|---|
| <b>営業活動によるキャッシュ・フロー</b> |   |   |
| 税金等調整前四半期純利益            | 2,951   | 3,349   |
| 減価償却費                   | 3,510   | 3,795   |
| 賞与引当金の増減額 (△は減少)        | △1,363  | △1,457  |
| 役員賞与引当金の増減額 (△は減少)      | △123  | △125  |
| 貸倒引当金の増減額 (△は減少)        | △13   | △0  |
| 役員退職慰労引当金の増減額 (△は減少)    | △654  | 4   |
| 執行役員退職慰労引当金の増減額 (△は減少)  | 4   | △17   |
| 退職給付に係る負債の増減額 (△は減少)    | 12  | 48  |
| 受取利息及び受取配当金             | △60   | △49   |
| 支払利息                    | 22  | 39  |
| 持分法による投資損益 (△は益)        | △13   | 23  |
| 固定資産除売却損益 (△は益)         | 21  | △109  |
| 売上債権の増減額 (△は増加)         | △754  | 696   |
| 棚卸資産の増減額 (△は増加)         | △1,247  | 189   |
| 未収入金の増減額 (△は増加)         | 1,133   | 896   |
| 仕入債務の増減額 (△は減少)         | 578   | △1,281  |
| その他                     | 3,370   | 5,359   |
| 小計                      | 7,372   | 11,360  |
| 利息及び配当金の受取額             | 60  | 49  |
| 利息の支払額                  | △22   | △33   |
| 法人税等の支払額                | △1,992  | △2,981  |
| 営業活動によるキャッシュ・フロー        | 5,418   | 8,394   |
| <b>投資活動によるキャッシュ・フロー</b> |   |   |
| 有形固定資産の取得による支出          | △3,422  | △5,723  |
| 有形固定資産の売却による収入          | 0   | 698   |
| 投資有価証券の売却による収入          | —   | 266   |
| その他                     | △209  | △298  |
| 投資活動によるキャッシュ・フロー        | △3,632  | △5,056  |
| <b>財務活動によるキャッシュ・フロー</b> |   |   |
| 長期借入れによる収入              | 8,000   | 1,000   |
| 長期借入金の返済による支出           | △3,361  | △3,846  |
| リース債務の返済による支出           | △365  | △300  |
| 配当金の支払額                 | △2,042  | △2,055  |
| その他                     | 0   | —   |
| 財務活動によるキャッシュ・フロー        | 2,231   | △5,202  |
| 現金及び現金同等物の増減額 (△は減少)    | 4,016   | △1,863  |
| 現金及び現金同等物の期首残高          | 19,745  | 22,255  |
| 現金及び現金同等物の四半期末残高        | ※ 23,761                                      | ※ 20,392                                      |

【注記事項】

(四半期連結貸借対照表関係)

※ 資産の金額から直接控除している貸倒引当金の額

|          | 前連結会計年度<br>(2023年3月31日) | 当第1四半期連結会計期間<br>(2023年6月30日) |
|----------|-------------------------|------------------------------|
| 投資その他の資産 | 25百万円                   | 24百万円                        |

(四半期連結キャッシュ・フロー計算書関係)

※ 現金及び現金同等物の四半期末残高と四半期連結貸借対照表に掲記されている科目の金額との関係

|           | 前第1四半期連結累計期間<br>(自 2022年4月1日<br>至 2022年6月30日) | 当第1四半期連結累計期間<br>(自 2023年4月1日<br>至 2023年6月30日) |
|-----------|---|---|
| 現金及び預金勘定  | 23,761百万円                                     | 20,392百万円                                     |
| 現金及び現金同等物 | 23,761  | 20,392  |

(株主資本等関係)

I 前第1四半期連結累計期間(自2022年4月1日 至2022年6月30日)

配当金支払額

| (決議)               | 株式の種類 | 配当金の総額<br>(百万円) | 1株当たり<br>配当額<br>(円) | 基準日        | 効力発生日     | 配当の原資 |
|--------------------|-------|-----------------|---------------------|------------|-----------|-------|
| 2022年5月20日<br>取締役会 | 普通株式  | 2,086           | 25.5                | 2022年3月31日 | 2022年6月6日 | 利益剰余金 |

II 当第1四半期連結累計期間(自2023年4月1日 至2023年6月30日)

配当金支払額

| (決議)               | 株式の種類 | 配当金の総額<br>(百万円) | 1株当たり<br>配当額<br>(円) | 基準日        | 効力発生日      | 配当の原資 |
|--------------------|-------|-----------------|---------------------|------------|------------|-------|
| 2023年5月26日<br>取締役会 | 普通株式  | 2,087           | 25.5                | 2023年3月31日 | 2023年6月12日 | 利益剰余金 |

(セグメント情報等)

【セグメント情報】

当社グループは、簡易食品容器関連事業の単一セグメントであるため、記載を省略しております。

(収益認識関係)

顧客との契約から生じる収益を分解した情報

当社グループは、簡易食品容器関連事業の単一セグメントであるため、品目別に記載しております。

|         | 前第1四半期連結累計期間<br>(自 2022年4月1日<br>至 2022年6月30日) | 当第1四半期連結累計期間<br>(自 2023年4月1日<br>至 2023年6月30日) |
|---------|---|---|
| (製品)    |   |   |
| トレー容器   | 9,655百万円                                      | 10,402百万円                                     |
| 弁当・惣菜容器 | 28,005  | 30,594  |
| その他製品   | 941   | 970   |
| 小計      | 38,602  | 41,968  |
| (商品)    |   |   |
| 包装資材    | 10,330  | 10,697  |
| その他商品   | 504   | 567   |
| 小計      | 10,834  | 11,265  |
| 合計      | 49,437  | 53,233  |

(1株当たり情報)

1株当たり四半期純利益及び算定上の基礎は、以下のとおりであります。

|                                  | 前第1四半期連結累計期間<br>(自 2022年4月1日<br>至 2022年6月30日) | 当第1四半期連結累計期間<br>(自 2023年4月1日<br>至 2023年6月30日) |
|----------------------------------|---|---|
| 1株当たり四半期純利益                      | 23円80銭  | 27円43銭  |
| (算定上の基礎)                         |   |   |
| 親会社株主に帰属する<br>四半期純利益(百万円)        | 1,947   | 2,244   |
| 普通株主に帰属しない金額(百万円)                | —   | —   |
| 普通株式に係る親会社株主に帰属する<br>四半期純利益(百万円) | 1,947   | 2,244   |
| 普通株式の期中平均株式数(千株)                 | 81,833  | 81,847  |

(注) 潜在株式調整後1株当たり四半期純利益については、潜在株式が存在しないため記載しておりません。

(重要な後発事象)

該当事項はありません。

## 2【その他】

2023年5月26日開催の取締役会において、次のとおり剰余金の配当を行うことを決議いたしました。

(イ) 配当金の総額……………2,087百万円

(ロ) 1株当たりの金額……………25円50銭

(ハ) 支払請求の効力発生日及び支払開始日……………2023年6月12日

(注) 2023年3月31日現在の株主名簿に記載又は記録された株主に対し、支払いを行いました。



## 第二部【提出会社の保証会社等の情報】

該当事項はありません。

# 独立監査人の四半期レビュー報告書

2023年8月7日

株式会社エフピコ

取締役会 御中

有限責任監査法人トーマツ  
広島事務所

指定有限責任社員  
業務執行社員 公認会計士 中原 晃生

指定有限責任社員  
業務執行社員 公認会計士 宮本 芳樹

## 監査人の結論

当監査法人は、金融商品取引法第193条の2第1項の規定に基づき、「経理の状況」に掲げられている株式会社エフピコの2023年4月1日から2024年3月31日までの連結会計年度の第1四半期連結会計期間（2023年4月1日から2023年6月30日まで）及び第1四半期連結累計期間（2023年4月1日から2023年6月30日まで）に係る四半期連結財務諸表、すなわち、四半期連結貸借対照表、四半期連結損益計算書、四半期連結包括利益計算書、四半期連結キャッシュ・フロー計算書及び注記について四半期レビューを行った。

当監査法人が実施した四半期レビューにおいて、上記の四半期連結財務諸表が、我が国において一般に公正妥当と認められる四半期連結財務諸表の作成基準に準拠して、株式会社エフピコ及び連結子会社の2023年6月30日現在の財政状態並びに同日をもって終了する第1四半期連結累計期間の経営成績及びキャッシュ・フローの状況を適正に表示していないと信じさせる事項が全ての重要な点において認められなかった。

## 監査人の結論の根拠

当監査法人は、我が国において一般に公正妥当と認められる四半期レビューの基準に準拠して四半期レビューを行った。四半期レビューの基準における当監査法人の責任は、「四半期連結財務諸表の四半期レビューにおける監査人の責任」に記載されている。当監査法人は、我が国における職業倫理に関する規定に従って、会社及び連結子会社から独立しており、また、監査人としてのその他の倫理上の責任を果たしている。当監査法人は、結論の表明の基礎となる証拠を入手したと判断している。

## 四半期連結財務諸表に対する経営者及び監査等委員会の責任

経営者の責任は、我が国において一般に公正妥当と認められる四半期連結財務諸表の作成基準に準拠して四半期連結財務諸表を作成し適正に表示することにある。これには、不正又は誤謬による重要な虚偽表示のない四半期連結財務諸表を作成し適正に表示するために経営者が必要と判断した内部統制を整備及び運用することが含まれる。

四半期連結財務諸表を作成するに当たり、経営者は、継続企業の前提に基づき四半期連結財務諸表を作成することが適切であるかどうかを評価し、我が国において一般に公正妥当と認められる四半期連結財務諸表の作成基準に基づいて継続企業に関する事項を開示する必要がある場合には当該事項を開示する責任がある。

監査等委員会の責任は、財務報告プロセスの整備及び運用における取締役の職務の執行を監視することにある。

#### 四半期連結財務諸表の四半期レビューにおける監査人の責任

監査人の責任は、監査人が実施した四半期レビューに基づいて、四半期レビュー報告書において独立の立場から四半期連結財務諸表に対する結論を表明することにある。

監査人は、我が国において一般に公正妥当と認められる四半期レビューの基準に従って、四半期レビューの過程を通じて、職業的専門家としての判断を行い、職業的懐疑心を保持して以下を実施する。

- ・ 主として経営者、財務及び会計に関する事項に責任を有する者等に対する質問、分析的手続その他の四半期レビュー手続を実施する。四半期レビュー手続は、我が国において一般に公正妥当と認められる監査の基準に準拠して実施される年度の財務諸表の監査に比べて限定された手続である。
- ・ 継続企業の前提に関する事項について、重要な疑義を生じさせるような事象又は状況に関して重要な不確実性が認められると判断した場合には、入手した証拠に基づき、四半期連結財務諸表において、我が国において一般に公正妥当と認められる四半期連結財務諸表の作成基準に準拠して、適正に表示されていないと信じさせる事項が認められないかどうか結論付ける。また、継続企業の前提に関する重要な不確実性が認められる場合は、四半期レビュー報告書において四半期連結財務諸表の注記事項に注意を喚起すること、又は重要な不確実性に関する四半期連結財務諸表の注記事項が適切でない場合は、四半期連結財務諸表に対して限定付結論又は否定的結論を表明することが求められている。監査人の結論は、四半期レビュー報告書日までに入手した証拠に基づいているが、将来の事象や状況により、企業は継続企業として存続できなくなる可能性がある。
- ・ 四半期連結財務諸表の表示及び注記事項が、我が国において一般に公正妥当と認められる四半期連結財務諸表の作成基準に準拠していないと信じさせる事項が認められないかどうかとともに、関連する注記事項を含めた四半期連結財務諸表の表示、構成及び内容、並びに四半期連結財務諸表が基礎となる取引や会計事象を適正に表示していないと信じさせる事項が認められないかどうかを評価する。
- ・ 四半期連結財務諸表に対する結論を表明するために、会社及び連結子会社の財務情報に関する証拠を入手する。監査人は、四半期連結財務諸表の四半期レビューに関する指示、監督及び実施に関して責任がある。監査人は、単独で監査人の結論に対して責任を負う。

監査人は、監査等委員会に対して、計画した四半期レビューの範囲とその実施時期、四半期レビュー上の重要な発見事項について報告を行う。

監査人は、監査等委員会に対して、独立性についての我が国における職業倫理に関する規定を遵守したこと、並びに監査人の独立性に影響を与えると合理的に考えられる事項、及び阻害要因を除去するための対応策を講じている場合又は阻害要因を許容可能な水準にまで軽減するためのセーフガードを適用している場合はその内容について報告を行う。

#### 利害関係

会社及び連結子会社と当監査法人又は業務執行社員との間には、公認会計士法の規定により記載すべき利害関係はない。

以上

- 
- (注) 1. 上記の四半期レビュー報告書の原本は当社（四半期報告書提出会社）が別途保管しております。  
2. XBRLデータは四半期レビューの対象には含まれておりません。